

## Pullex 2in1 Top-Color

4430

Lasure pour bois couvrante à base de solvants, à usage privé et professionnel

### DESCRIPTION DU PRODUIT

#### Généralités

Lasure pour bois couvrante, satinée mate et universelle à base de liants de haute qualité longs en huile pour l'extérieur. Ce produit est utilisable en tant que couche de fond ou de finition et se distingue par une très bonne résistance aux intempéries, une application exceptionnelle et un très bon séchage. Laisse respirer le bois, régulateur d'humidité et respectueux de l'environnement grâce à sa teneur plus élevée en matières solides. En raison de l'essence minérale sans composants aromatiques en tant que solvant, le produit est presque inodore.

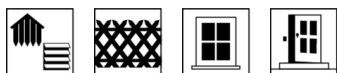
#### Propriétés particulières et normes d'essai

- Grâce à un agent biocide, le revêtement est protégé contre les attaques de bleuissement et de moisissure.

**Agent actif :**

2.4 g/kg (0.24 %) 3-Iod-2-propinylbutylcarbamate

#### Domaines d'utilisation



Éléments de construction en bois sans stabilité dimensionnelle ou à stabilité dimensionnelle limitée à l'extérieur, tels que maisons en bois, bardages en bois, auvents, planches profilées, volets, balcons, portails.

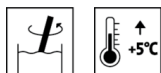
Éléments de construction en bois-aluminium à stabilité dimensionnelle, tels que les fenêtres et les portes d'entrée ainsi que les fenêtres de toit.

Éléments de construction à l'intérieur et à l'extérieur présentant une stabilité dimensionnelle à application, par ex. des fenêtres en bois ou des portes d'entrée.

Pour l'application sur bois neuf et spécialement pour la remise en état du bois en extérieur.

### APPLICATION

#### Indications d'application



- Veuillez remuer le produit avant usage.
- La température du produit, du support et ambiante doit être de + 5 °C minimum.
- Les conditions optimales de traitement sont comprises entre 15 - 25 °C à une humidité d'air relative de 40 - 80 %.
- Ne pas utiliser en cas de fort ensoleillement, de pluie, d'humidité de l'air très élevée, de vent fort ou de risque de gel.
- Pour les éléments de construction en bois neuf, nous recommandons un revêtement intégral.
- Sur les pièces de bois horizontales, appliquer une couche mince au pinceau, afin d'éviter l'écaillage causé par une épaisseur de couche trop élevée.
- La technique d'application ne permet pas d'éviter l'écoulement de la résine.

- Le lavage de substances hydrosolubles du bois, spécialement par des pluies fortes, peut être minimisé grâce à l'application d'un revêtement intégral et d'une couche supplémentaire sur les surfaces de bois de bout.
- Toute modification du processus de traitement, des conditions environnementales, le non-respect des consignes ou l'utilisation de produits non mentionnés peuvent avoir une influence défavorable sur le résultat. Les écarts entraînent des défauts de film et des problèmes d'adhérence ainsi que des altérations de la stabilité aux intempéries et des teintes.
- Pour les catégories d'exposition aux intempéries 1, 2 et 3 (voir **ARL 504 - Directive de travail pour le revêtement d'éléments de construction sans stabilité dimensionnelle et à stabilité dimensionnelle limitée - Entretien et rénovation.**), il n'y a pas besoin d'utiliser d'apprêt pour la rénovation.
- Veuillez respecter notre **ARL 500 – Directive de travail pour le revêtement d'éléments de construction sans stabilité dimensionnelle et à stabilité dimensionnelle limitée – Partie générale.**
- Veuillez respecter nos **ARL 300 - Directives de travail pour le revêtement d'éléments de construction à stabilité dimensionnelle et à stabilité dimensionnelle limitée - Partie générale** ainsi que les normes et directives relatives à la fabrication de fenêtres.
- Veuillez respecter notre **ARL 340 – Protection du bois des éléments de construction à stabilité dimensionnelle et à stabilité dimensionnelle limitée selon la norme DIN 68800.**
- Veuillez respecter notre **ARL 505 – Directive de travail pour les vernis/lasures et huiles à base de résine alkyde.**

### Technique d'application



|  | Au pinceau                       | Au rouleau |
|--|----------------------------------|------------|
| Diluant  | Adlerol-Terpentinölersatz (7231) |            |
| Ajout de diluant (%)                                   | 0 - 5                            |            |
| Quantité d'application par couche (ml/m <sup>2</sup> ) | 80 - 100                         |            |

Le produit est prêt à l'emploi.

Sur du bois brut de sciage, il faut compter une consommation de matériau supplémentaire d'environ 40 %.

La forme et l'état de surface de la pièce ainsi que le type d'application influencent la consommation réelle. Les valeurs de consommation exactes peuvent seulement être déterminées en réalisant un essai de revêtement au préalable.

Pour garantir un séchage complet, il est absolument nécessaire de respecter les quantités d'application recommandées. Des épaisseurs de la couche trop élevées causent un retard de séchage considérable.

### Temps de séchage

(à 23 °C et 50 % d'humidité rel.)



|             |                        |
|-------------|------------------------|
| Recouvrable | après env. 12 heure(s) |
|-------------|------------------------|

Les valeurs citées doivent servir de référence.

Le séchage dépend du support, de l'épaisseur de couche, de la température, de la ventilation et de l'humidité relative de l'air.

Des températures basses et/ou une humidité importante de l'air sont susceptibles de prolonger le temps de séchage.

Un retard de séchage peut se produire sur les bois riches en tanins (p. ex. chêne, iroko).

### Nettoyage des outils




Immédiatement après usage avec Adlerol-Terpentinölersatz (7231).

## SUPPORT

|                               |  |
|-------------------------------|--|
| <b>Type de support</b>        | Bois de conifères et de feuillus et matériaux constitués de couches de bois appropriés pour l'extérieur, tels que panneaux de bois massif, bois lamellé-collé (BLC), bois massif de construction (BMC).  |
| <b>Qualité du support</b>     | <p>Le support ne doit pas être seulement sec, propre, solide, exempt de substances ségrégatives comme la graisse, la cire, le silicone, la résine, etc., ainsi que de poussière de bois, mais il doit également être approprié au revêtement.</p> <p>Le respect des principes de la protection constructive du bois constitue une condition préalable à une longue durée de vie du revêtement.</p> <p>Veillez consulter les documents complémentaires :</p> <ul style="list-style-type: none"> <li>• ÖNORM B 2230-1</li> <li>• ÖNORM B 3430-1</li> <li>• DIN 18363</li> <li>• Fiche technique BFS n° 18</li> </ul> |
| <b>Humidité du bois</b>       | <p><b>Bois de feuillus</b> : 12 % ± 2 %</p> <p><b>Bois de conifères</b> : 15 % ± 2 %</p>   |
| <b>Préparation du support</b> | <p>Pour une durabilité optimale, nous conseillons de poncer les surfaces lisses en bois avec un grain 80-120 dans le sens des fibres du bois, de nettoyer les surfaces soigneusement et d'éliminer les substances contenues dans le bois qui s'écoulent, comme les résines et les poches de résine.</p> <p>Nettoyer les bois riches en résine et les bois exotiques contenant des composants qui retardent le séchage avec Nitro-Verdünnen 8017 (8017).</p> <p>Traiter les attaques d'algues, de mousse et de moisissure à l'extérieur avec Aviva Fungisan (8308).</p>   |

## CYCLE DE REVÊTEMENT

|   |   |
|---|---|
| <b>Imprégnation</b>   | <p>À l'extérieur, pour protéger contre le bleuissement, l'invasion de champignons et d'insectes, imprégner au besoin avec une couche de Pullex Imprägnier-Grund (4436) (vaut pour les bois de la classe de durabilité 3 à 5 selon la norme EN 350).</p> <p>Séchage intermédiaire : env. 12 heure(s)</p> <p>Utiliser les produits de protection du bois avec précaution. Avant usage, lire toujours l'étiquette et respecter les fiches techniques de chaque produit.</p> <p>Veillez respecter notre <b>ARL 056 – Directive de travail pour l'utilisation de produits de protection du bois.</b></p> |
| <b>Couche d'apprêt</b>  | 1 x Pullex 2in1 Top-Color (4430)  |
| <b>Ponçage intermédiaire</b><br> | <p>Léger polissage Grain 240</p> <p>Éliminer la poussière de bois.</p>  |
| <b>Couche de finition</b>   | 1 x Pullex 2in1 Top-Color (4430)  |

## MAINTENANCE

### Entretien

La durée de conservation dépend de nombreux facteurs: Il s'agit notamment du type d'intempérie, de la protection constructive, de la sollicitation mécanique et du choix de la teinte utilisée. Pour une longue durée de vie, il est nécessaire de procéder régulièrement à un contrôle, un entretien et des mesures de remise en état.

Si nécessaire, éliminer la poussière et la salissure sur les surfaces encore intactes et appliquer au pinceau 1 à 2 couches de Pullex 2in1 Top-Color (4430) dans la teinte souhaitée.

Sur des bois de feuillus à pores profonds, p. ex. chêne, iroko, il faut envisager des intervalles d'entretien plus courts.

### Remise en état

Veillez respecter notre **ARL 504 – Directive de travail pour le revêtement d'éléments de construction sans stabilité dimensionnelle et à stabilité dimensionnelle limitée – Entretien et rénovation.**

## INDICATIONS DE COMMANDE

### Conditionnement

750 ml, 2,5 l, 10 l

### Teintes / Degrés de brillance

#### Teintes standard:

W10 Weiß, tönbar (4430000010)

### Color4You

D'autres teintes peuvent être mélangées à l'aide du **système de mélange de peinture d'ADLER Color4you.**

#### Base à teinter:

Pullex 2in1 Top-Color W10 Weiß, tönbar (4430000010)

Pullex 2in1 Top-Color Basis W30 (4430000030)

Il est conseillé de faire un essai de couleur sur le support original avec le système d'application choisi, afin d'évaluer la teinte finale.

Pour garantir une uniformité des teintes, n'appliquer que des produits de même numéro de lot pour un projet.

Veillez utiliser les produits nuancés dans un délai de 3 mois.

Veillez respecter nos directives de travail **ARL 800 - Directive de travail pour le travail (y compris l'entretien et la maintenance) avec les machines de dosage ADLER Mix, PUR Mix et Color4You.**

### Produits complémentaires

Adlerol-Terpentinölersatz (7231)

Aviva Fungisan (8308)

Nitro-Verdünner 8017 (8017)

Pullex Imprägnier-Grund (4436)

Veillez respecter les fiches techniques de chaque produit.

## AUTRES REMARQUES

### Délai de conservation/stockage



Au mois 5 année(s) dans son récipient d'origine fermé.

Stocker à l'abri de l'humidité, des rayons directs du soleil, du gel et des hautes températures (supérieures à 30 °C).

Nous recommandons de transvaser le contenu de récipients entamés dans des récipients plus petits afin d'éviter une gélification/une formation de peau.

Bien refermer les récipients entamés et utiliser leur contenu au plus vite.

### Données techniques

Teneur en COV du mélange prêt à l'emploi : valeur limite de l'UE pour Pullex 2in1 Top-Color (Kat A/e): 400 g/l.

Pullex 2in1 Top-Color contient au maximum 400 g/l de COV.

GISCODE

BSL20

**Déclaration des ingrédients  
selon VdL-RL 01**

résines alkydes / pigments blancs et colorés non-organiques / pigments organiques / composés aliphatiques / additifs de surface / agent humidifiant / protection UV / agent anti-peau / agents de séchage (siccatifs) / 3-iodo-2-propynylbutylcarbamate

Contient du 3-iodo-2-propynylbutylcarbamate. Peut provoquer des réactions allergiques.

**Informations pour les personnes allergiques : appeler le +43 5242 6922-713.**

**Données techniques de  
sécurité**

En cas de travaux de ponçage, utiliser le filtre anti-poussière P2/P3.

En cas de contact avec les yeux, rincer immédiatement à l'eau et consulter un médecin !

Garder hors de portée des enfants.

Assurer une bonne ventilation pendant le traitement et le séchage.

Ne pas manger, boire ou fumer pendant le travail.

Un contact répété peut entraîner une fragilisation ou une fissuration de la peau.

Ne pas rejeter dans la canalisation, dans l'eau ou dans le sol.

Seuls les récipients complètement vides doivent être envoyés au recyclage. Les restes de substance séchés peuvent être jetés avec les déchets ménagers. Les restes de substance encore liquides doivent être apportés dans un centre de tri ou un point de récolte mobile pour substances dangereuses.

Les chiffons ayant été imbibés de produits séchant par oxydation présentent un risque d'autoinflammation ! Étaler les chiffons imbibés pour les faire sécher ; les conserver dans des récipients métalliques fermés ou sous eau.

Vous trouverez des informations plus détaillées sur la sécurité pendant le transport, le stockage et la manipulation, ainsi que la gestion des déchets, dans la fiche de données de sécurité correspondante. La version actuelle peut être consultée sur le site internet [www.adler-lacke.com](http://www.adler-lacke.com).